
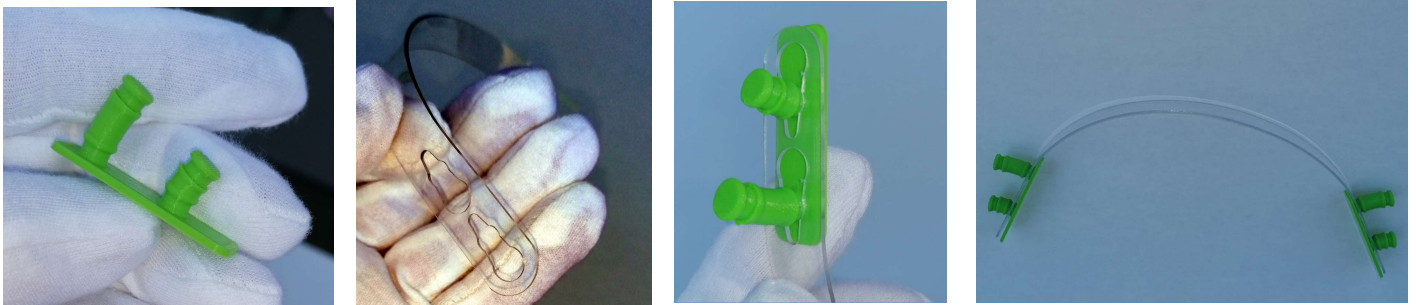


Leichtes Gesichtsschild V2

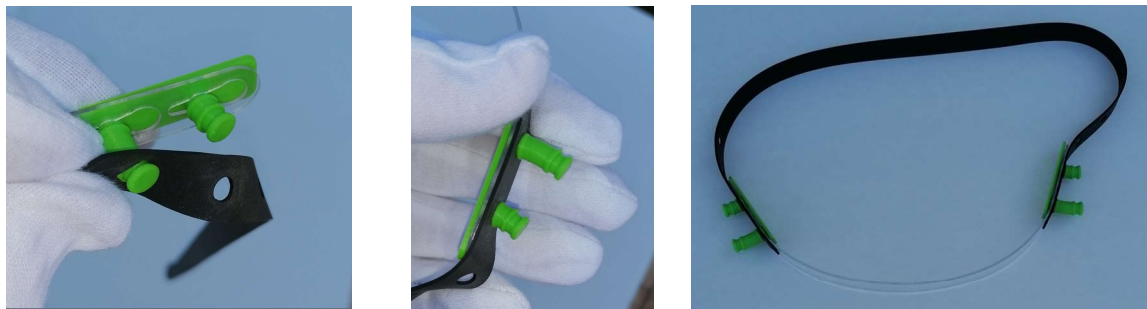
schild@repaircafe-hanau.de




1. Montage des Stirrbandes mit den Klammern



2. Montage des Gummis mit dem Stirrband



3. Montage des Schilds am Stirrband



Faceshield Initiative von Engagierten des Repair-Cafe Hanau und des Makerspace Hanau

Pflegehinweis: **Nicht über 60°C erhitzen!** Reinigen mit Seifenlauge oder Glasreiniger

Weitere Informationen finden Sie hier:

Internet <https://repaircafe-hanau.de>

E-mail Adresse: schild@repaircafe-hanau.de (Bestellungen bitte an dieser Adresse)

Stand 7.5.2020